

## Información para NOM, o Norma Oficial Mexicana (solo para México)

La información que se proporciona a continuación aparecerá en el dispositivo que se describe en este documento, en conformidad con los requisitos de la Norma Oficial Mexicana (NOM):

### Importador:

Dell México S.A. de C.V.  
Paseo de la Reforma 2620 - Piso 11°  
Col. Lomas Altas  
11950 México, D.F.

Número de modelo reglamentario: P18F

Voltaje de entrada: 100 a 240 VCA

Corriente de entrada (máxima): 1,50 A/1,60 A/1,70 A

Frecuencia de entrada: De 50 a 60 Hz

Para obtener información detallada, lea la información sobre seguridad que se envió con el equipo. Para obtener información adicional sobre prácticas óptimas de seguridad, visite [dell.com/regulatory\\_compliance](http://dell.com/regulatory_compliance).

Information in this document is subject to change without notice.

© 2011–2012 Dell Inc. All rights reserved.

Dell™, the DELL logo, and Inspiron™ are trademarks of Dell Inc. Windows® is either a trademark or registered trademark of Microsoft Corporation in the United States and/or other countries.

Regulatory model: P18F | Type: P18F001; P18F002; P18F003; P18F004

Computer model: Inspiron M5040/15-N5040/15-N5050/3520

Οι πληροφορίες του παρόντος εγγράφου ενδέχεται να αλλάξουν χωρίς προειδοποίηση.

© 2011–2012 Dell Inc. Με επιφύλαξη παντός δικαιώματος.

Η ονομασία Dell™, το λογότυπο DELL και η ονομασία Inspiron™ είναι εμπορικά σήματα της Dell Inc. Η ονομασία Windows® είναι είτε εμπορικό σήμα ή σήμα κατατεθέν της Microsoft Corporation στις Ηνωμένες Πολιτείες ή/και σε άλλες χώρες.

Μοντέλο κατά τους κανονισμούς: P18F | Τύπος: P18F001, P18F002, P18F003, P18F004

Μοντέλο υπολογιστή: Inspiron M5040/15-N5040/15-N5050/3520

As informações neste documento estão sujeitas a alterações sem aviso prévio.

© 2011–2012 Dell Inc. Todos os direitos reservados.

Dell™, o logótipo DELL e Inspiron™ são marcas comerciais da Dell Inc. Windows® é uma marca comercial ou uma marca comercial registrada da Microsoft Corporation nos Estados Unidos da América e/ou noutros países.

Modelo regulamentar: P18F | Tipo: P18F001; P18F002; P18F003; P18F004

Modelo do computador: Inspiron M5040/15-N5040/15-N5050/3520

Informațiile din acest document pot fi modificate fără notificare.

© 2011–2012 Dell Inc. Toate drepturile rezervate.

Dell™, sigla DELL și Inspiron™ sunt mărci comerciale ale Dell Inc. Windows® este fie o marcă comercială, fie o marcă comercială înregistrată a Microsoft Corporation în Statele Unite ale Americii și/sau în alte țări.

Model de reglementare: P18F | Tip: P18F001; P18F002; P18F003; P18F004

Model de computer: Inspiron M5040/15 – N5040/15 – N5050/3520

La información incluida en este documento se puede modificar sin notificación previa.

© 2011–2012 Dell Inc. Todos los derechos reservados.

Dell™ y el logotipo de DELL son marcas comerciales de Dell Inc. Windows® es una marca comercial o marca comercial registrada de Microsoft Corporation en Estados Unidos y en otros países.

Modelo reglamentario: P18F | Tipo: P18F001; P18F002; P18F003; P18F004

Modelo de equipo: Inspiron M5040/15-N5040/15-N5050/3520

## More Information

To learn about the features and advanced options available on your computer, click **Start**→ **All Programs**→ **Dell Help Documentation** or go to [support.dell.com/manuals](http://support.dell.com/manuals).

To contact Dell for sales, technical support, or customer service issues, go to [dell.com/ContactDell](http://dell.com/ContactDell). Customers in the United States can call 800-WWW-DELL (800-999-3355).

## Περισσότερες πληροφορίες

Για να μάθετε σχετικά με τις επιλογές και τα χαρακτηριστικά που διαθέτει ο υπολογιστής σας, κάντε κλικ στο **Start** (**Έναρξη**)→ **All Programs** (**Όλα τα προγράμματα**)→ **Dell Help Documentation** (**Τεκμηρίωση βοήθειας της Dell**) ή μεταβείτε στη διεύθυνση [support.dell.com/manuals](http://support.dell.com/manuals).

Για να επικοινωνήσετε με την Dell σχετικά με θέματα πωλήσεων, τεχνικής υποστήριξης ή εξυπηρέτησης πελατών, μεταβείτε στη διεύθυνση [dell.com/ContactDell](http://dell.com/ContactDell). Οι πελάτες στις Η.Π.Α. μπορούν να καλέσουν τον αριθμό 800-WWW-DELL (800-999-3355).

## Mais informações

Para obter mais informações acerca das funcionalidades e das opções avançadas disponíveis no seu computador, clique em **Iniciar**→ **Todos os Programas**→ **Documentação de Ajuda da Dell** ou visite [support.dell.com/manuals](http://support.dell.com/manuals).

Para contactar a Dell relativamente a questões relacionadas com vendas, suporte técnico ou assistência ao cliente, vá a [dell.com/ContactDell](http://dell.com/ContactDell). Os clientes nos E.U.A. podem telefonar para o número 800-WWW-DELL (800-999-3355).

## Mai multe informații

Pentru a afla mai multe despre caracteristicile și opțiunile avansate disponibile pe computerul dvs., faceți clic pe **Start**→ **All Programs** (**Toate programele**)→ **Dell Help Documentation** (**Documentație de ajutor Dell**) sau accesați [support.dell.com/manuals](http://support.dell.com/manuals).

Pentru a contacta compania Dell referitor la probleme de vânzări, asistență tehnică sau service pentru clienți, accesați [dell.com/ContactDell](http://dell.com/ContactDell). Pentru clienții din Statele Unite ale Americii, apălați 800-WWW-DELL (800-999-3355).

## Más información

Para conocer más sobre las funciones y opciones avanzadas disponibles para su equipo portátil, haga clic en **Inicio**→ **Todos los programas**→ **Dell Help Documentation** (Documentación de ayuda de Dell) o visite la página [support.dell.com/manuals](http://support.dell.com/manuals).

Para comunicarse con Dell por ventas, soporte técnico o consultas de servicio al cliente, visite la página [dell.com/ContactDell](http://dell.com/ContactDell). Los clientes que se encuentran en Estados Unidos pueden llamar al 800-WWW-DELL (800-999-3355).



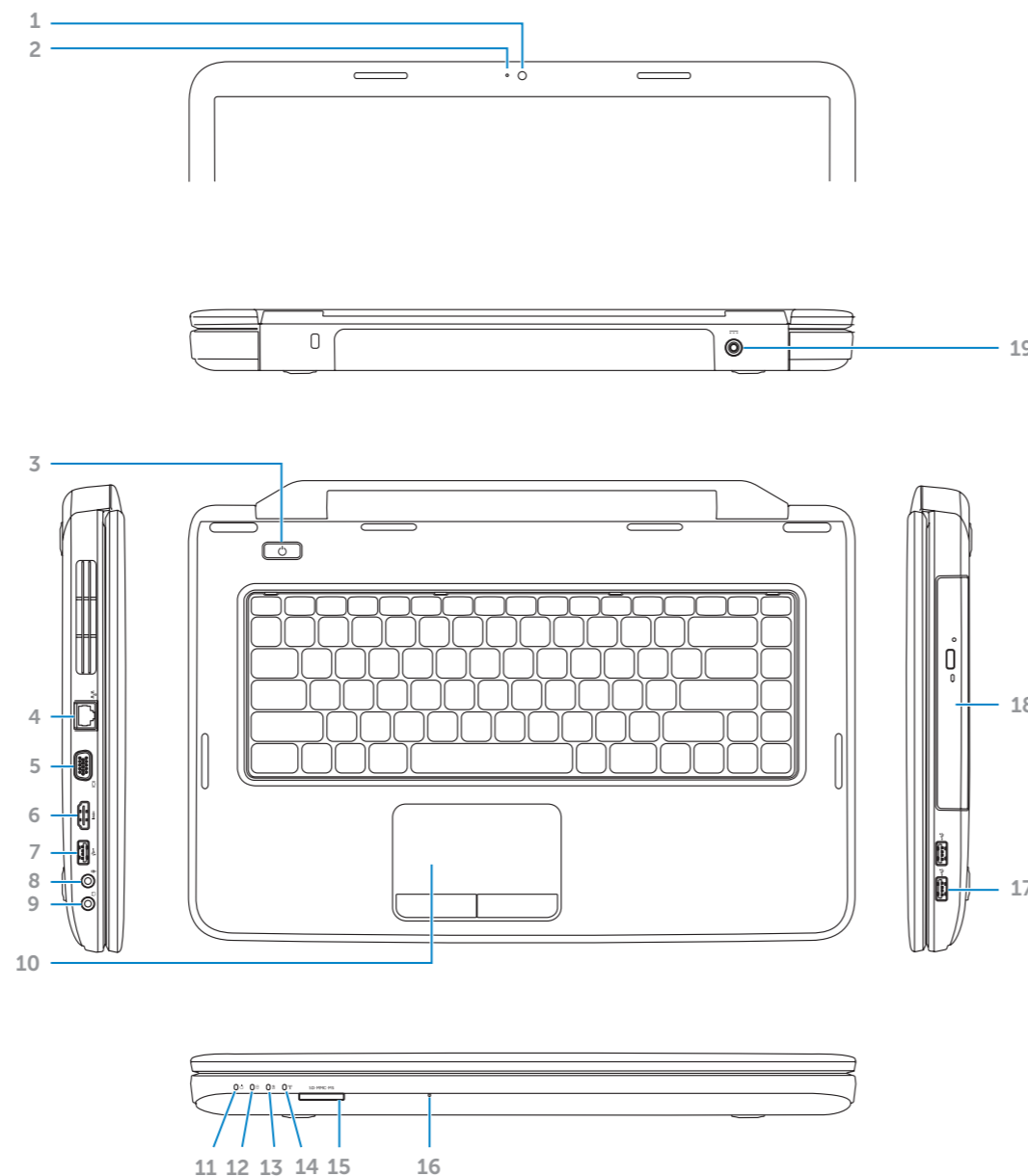
Printed in China.

2012 - 01

## Computer Features

Χαρακτηριστικά υπολογιστή | Elementos do computador

Caracteristici ale computerului | Características del equipo



- |                             |                               |                        |
|-----------------------------|-------------------------------|------------------------|
| 1. Camera                   | 9. Audio-out/Headphone port   | 17. USB 2.0 ports (2)  |
| 2. Camera-status light      | 10. Touchpad                  | 18. Optical drive      |
| 3. Power button             | 11. Power-status light        | 19. Power-adapter port |
| 4. Network port             | 12. Hard-drive activity light |                        |
| 5. VGA port                 | 13. Battery-status light      |                        |
| 6. HDMI port                | 14. Wireless-status light     |                        |
| 7. USB 2.0 port             | 15. 3-in-1 media-card reader  |                        |
| 8. Audio-in/Microphone port | 16. Microphone                |                        |

- |   |  |                                   |
|---|--|-----------------------------------|
| 1. Κάμερα                               | 9. Θύρα εξόδου ήχου/μικροφώνου                   | 16. Μικρόφωνο                     |
| 2. Ενδεικτική λυχνία κατάστασης κάμερας | 10. Επιφάνεια επαφής                             | 17. Θύρες USB 2.0 (2)             |
| 3. Κουμπί λειτουργίας                   | 11. Λυχνία κατάστασης λειτουργίας                | 18. Μονάδα οπτικού δίσκου         |
| 4. Θύρα δικτύου                         | 12. Λυχνία δραστηριότητας μονάδας σκληρού δίσκου | 19. Θύρα προσαρμογέα τροφοδοτικού |
| 5. Θύρα VGA                             | 13. Λυχνία κατάστασης μπαταρίας                  |                                   |
| 6. Θύρα HDMI                            | 14. Λυχνίας κατάστασης ασύρματης λειτουργίας     |                                   |
| 7. Θύρα USB 2.0                         | 15. Συσκευή ανάγνωσης καρτών 3 σε 1              |                                   |
| 8. Θύρα εισόδου ήχου/μικροφώνου         |  |                                   |

- |  |  |                            |
|--|--|----------------------------|
| 1. Câmera                              | 9. Porta de saída de áudio/auscultadores         | 16. Microfone              |
| 2. Luz de estado da câmara             | 10. Painel táctil                                | 17. Portas USB 2.0 (2)     |
| 3. Botão para ligar/desligar           | 11. Luz de estado da alimentação                 | 18. Unidade óptica         |
| 4. Porta de rede                       | 12. Luz de actividade da unidade de disco rígido | 19. Porta do transformador |
| 5. Porta VGA                           | 13. Luz de estado da bateria                     |                            |
| 6. Porta HDMI                          | 14. Luz de estado da função sem fios             |                            |
| 7. Porta USB 2.0                       | 15. Leitor de cartões multimédia 3 em 1          |                            |
| 8. Porta de entrada de áudio/microfone |  |                            |

- |   |   |  |
|---|---|--|
| 1. Cameră                               | 9. Port pentru ieșire audio/căști                           | 15. Cititor de carduri de memorie 3 in 1 |
| 2. Indicator luminos de stare a camerei | 10. Touchpad  | 16. Microfon                             |
| 3. Buton de alimentare                  | 11. Indicator luminos de stare pentru alimentare            | 17. Porturi USB 2.0 (2)                  |
| 4. Port de rețea                        | 12. Indicator luminos de activitate a unității de hard disk | 18. Unitate optică                       |
| 5. Port VGA                             | 13. Indicator luminos de stare a bateriei                   | 19. Port pentru adaptorul de curent      |
| 6. Port HDMI                            | 14. Indicator luminos de stare a caracteristicii wireless   |  |
| 7. Port USB 2.0                         |   |  |
| 8. Port pentru intrare audio/microfon   |   |  |

- |   |  |  |
|---|--|--|
| 1. Cámara                               | 9. Puerto de salida de audio/auriculares                       | 15. Lector de tarjetas multimedia 3-en-1 |
| 2. Luz de estado de la cámara           | 10. Superficie táctil  | 16. Micrófono                            |
| 3. Botón de encendido                   | 11. Luz del estado de energía                                  | 17. Puertos USB 2.0 (2)                  |
| 4. Puerto de red                        | 12. Indicador luminoso de actividad de la unidad de disco duro | 18. Unidad óptica                        |
| 5. Puerto VGA                           | 13. Indicador luminoso de estado de la batería                 | 19. Puerto del adaptador de energía      |
| 6. Puerto HDMI                          | 14. Luz del estado de la conexión inalámbrica                  |  |
| 7. Puerto USB 2.0                       |  |  |
| 8. Puerto de entrada de audio/microfono |  |  |

# inspiron

## 15

## Quick Start Guide

Οδηγός γρήγορης εκκίνησης | Guia de iniciação rápida

Ghid de pornire rapidă | Guía de inicio rápido



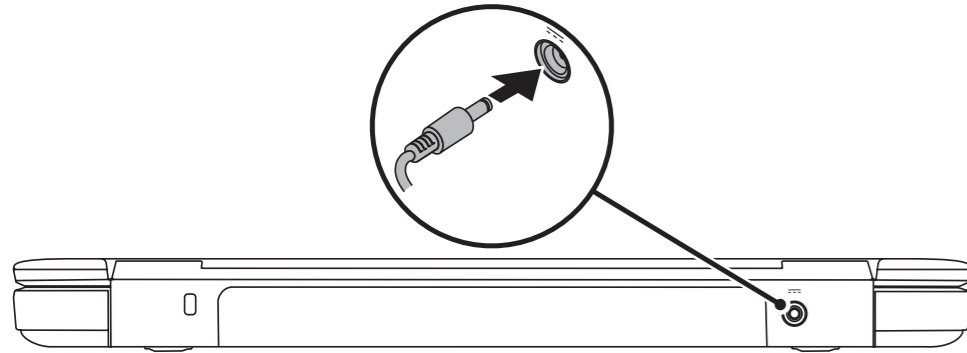
# Quick Start

Γρήγορη εκκίνηση | Iniciação rápida | Ghid de pornire rapidă | Guía de inicio rápido

## 1 Connect the power adapter

Συνδέστε τον προσαρμογέα τροφοδοτικού | Ligar o transformador


Conectați adaptorul de alimentare | Conecte el adaptador de alimentación.



## 2 Press the power button

Πατήστε το κουμπί λειτουργίας | Prima o butão para ligar/desligar.

Apăsați pe butonul de alimentare | Presione el botón de encendido.



## 3 Complete Windows setup

Ολοκληρώστε την εγκατάσταση των Windows | Concluir a configuração do Windows

Finalizați configurarea sistemului Windows | Complete la configuración de Windows.



### Record your Windows password here

**NOTE:** Do not use the @ symbol in your password

Καταγράψτε τον κωδικό πρόσβασης Windows εδώ

**ΣΗΜΕΙΩΣΗ:** Μη χρησιμοποιείτε το σύμβολο @ στον κωδικό πρόσβασης

Escreva aqui a sua palavra-passe do Windows

**NOTA:** não utilize o símbolo @ na palavra-passe

Înregistrați aici parola Windows

**NOTĂ:** Nu utilizați simbolul @ în parolă


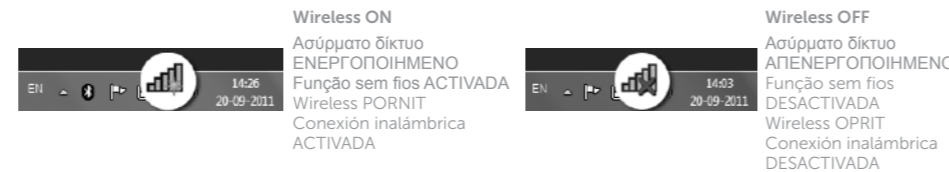
Registre su contraseña de Windows aquí

**NOTA:** No use el símbolo @ en la contraseña

## 4 Check wireless status

Ελέγξτε την κατάσταση του ασύρματου δικτύου | Verificar o estado da função sem fios

Verificați starea conexiunii wireless | Compruebe el estado de la conexión inalámbrica.



# Function Keys

Λειτουργικά πλήκτρα | Teclas de função

Taste de funcții | Teclas de función

|  |                                      |  |
|--|--------------------------------------|--|
|  | Switch to external display           | Μετάβαση σε εξωτερική οθόνη<br>Mudar para um monitor externo<br>Comutați pe afișajul extern<br>Cambiar a la pantalla externa   |
|  | Turn off/on wireless                 | Ενεργοποίηση/απενεργοποίηση ασύρματου δικτύου  <br>Desactivar/activar a função sem fios<br>Opriți/porniți conexiunea wireless   Activar/Desactivar la función inalámbrica  |
|  |                                      | Enable/disable touchpad<br>Ενεργοποίηση/απενεργοποίηση επιφάνειας αφής<br>Activar/desactivar o panel táctil<br>Activați/dezactivați touchpadul<br>Activar/desactivar la superficie táctil                              |
|  | Decrease brightness                  | Μείωση φωτεινότητας   Diminuir o brilho<br>Micșorați luminozitatea   Reducción de brillo   |
|  | Increase brightness                  | Αύξηση φωτεινότητας   Aumentar o brilho<br>Măriți luminozitatea   Aumento de brillo  |
|  | Toggle keyboard backlight (optional) | Εναλλαγή οπίσθιου φωτισμού πληκτρολογίου (προαιρετικό)<br>Alternar para a retroiluminação do teclado (opcional)<br>Comutați iluminarea tastaturii (opțional)<br>Alternar retroiluminación del teclado (opcional)       |
|  | Play previous track or chapter       | Αναπαραγωγή του προηγούμενου κομματιού ή κεφαλαίου<br>Reproduzir a faixa ou o capítulo anterior<br>Redați înregistrarea sau capitolul anterior<br>Reproducir la pista o el capítulo anterior                           |
|  | Play/Pause                           | Αναπαραγωγή/Παύση   Reproduzir/Pausa<br>Redare/Pauză   Reproducir/Pausar   |
|  |                                      | Play next track or chapter<br>Αναπαραγωγή του επόμενου κομματιού ή κεφαλαίου<br>Reproduzir a faixa ou o capítulo seguinte<br>Redați înregistrarea sau capitolul următor<br>Reproducir la pista o el capítulo siguiente |
|  | Decrease volume level                | Μείωση έντασης ήχου<br>Diminuir o som<br>Micșorați volumul<br>Reducir el nivel del volumen   |
|  | Increase volume level                | Αύξηση έντασης ήχου<br>Aumentar o som<br>Măriți nivelul volumul<br>Aumentar el nivel del volumen   |
|  | Mute the sound                       | Σίγαση του ήχου   Desligar o som<br>Dezactivați sunetul   Quitar el sonido   |

# Before You Contact Support

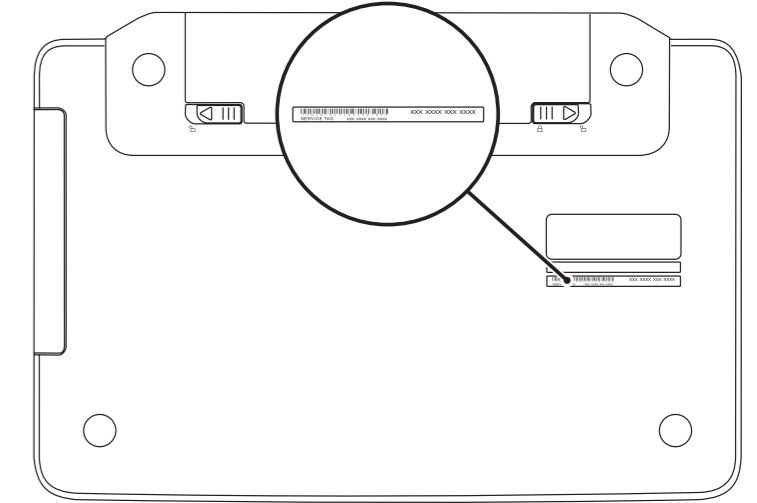
Προτού επικοινωνήσετε με το τμήμα υποστήριξης | Antes de contactar o suporte

Înainte de a contacta serviciul de asistență | Antes de comunicarse con el Servicio técnico

## Locate your service tag

Εντοπίστε την ετικέτα εξυπηρέτησης | Localizar a sua etiqueta de serviço

Localizați Eticheta de service | Ubique la etiqueta de servicio



## Record your service tag here

Καταγράψτε την ετικέτα εξυπηρέτησης εδώ | Escreva aqui a referência da sua etiqueta de serviço

Înregistrați aici Eticheta de service | Registre aquí su etiqueta de servicio